

Mesas Julieta



Las mesas Julieta cuentan con 3 tamaños diferentes y varios estilos de cubiertas, las cuales te brindan la posibilidad de configurar tu espacio como más te guste. Úsalas en tu sala como mesas de centro, mesas auxiliares o como mesas de noche en tu recámara.

Diseñado por **calleveinte**.

MATERIALES

Las patas están hechas de solera de acero electropintado, puedes elegir cualquiera de nuestros 3 colores disponibles.

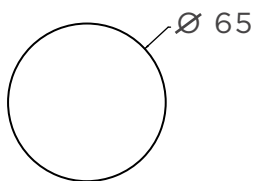
Las cubiertas pueden fabricarse en chapa de Nogal o en chapa de Encino en cualquiera de los 15 colores disponibles. Puedes elegir la opción de cubierta en mármol con cualquiera de las 4 opciones disponibles o cubierta de granito en cualquiera de las 2 opciones disponibles.

calleveinte
by ARTELL

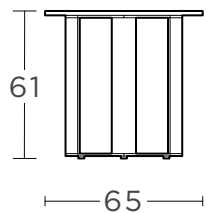
MODELO JULIETA

MESAS DE CENTRO

VISTA SUPERIOR

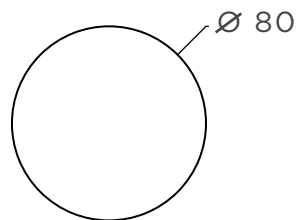


VISTA FRONTAL

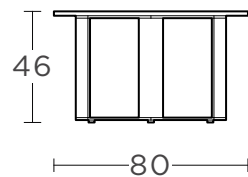


D 65 x 61 cm

VISTA SUPERIOR

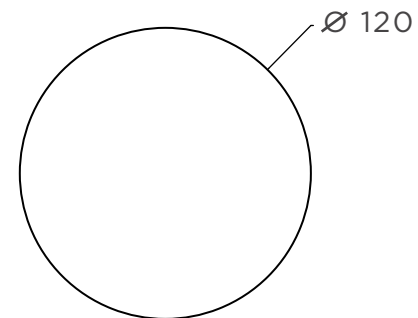


VISTA FRONTAL

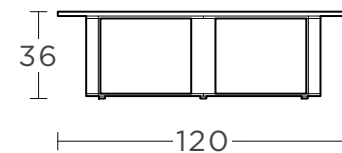


D 80 x 46 cm

VISTA SUPERIOR



VISTA FRONTAL



D 120 x 36 cm